

Agence Nationale des Fréquences

Observatoire du déploiement des réseaux mobiles 2G/3G/4G

Résultats au 1^{er} juillet 2014

Sommaire

- Synthèse des principaux résultats au 1^{er} juillet 2014
- Tableaux de synthèse 4G
- Tableaux de synthèse 3G et 2G
- Evolution du nombre de supports autorisés pour la 4G par opérateur depuis novembre 2012
- Evolution du nombre d'antennes autorisées pour la 4G dans la bande 2,6 GHz par opérateur depuis novembre 2012
- Evolution du nombre d'antennes autorisées pour la 4G dans la bande 1 800 MHz depuis novembre 2012
- Evolution du nombre d'antennes autorisées pour la 4G dans la bande 800 MHz par opérateur depuis novembre 2012

Synthèse des principaux résultats 1/2

- **Au 1^{er} juillet 2014, 16 029 sites sont autorisés pour la téléphonie mobile très haut débit (4G) tous opérateurs confondus, soit une augmentation de 2,4% depuis le 1^{er} juin 2014 .**
- **+ 3,1 % dans la bande 2,6 GHz avec un total de 9 853 stations autorisées .**
- **+ 0,5 % dans la bande 1800 MHz avec un total de 6 564 stations autorisées.**
- **+ 6,7 % dans la bande 800 MHz avec un total de 7 691 autorisations au 1^{er} juillet .**

Synthèse des principaux résultats 2/2

- **Le nombre total d'autorisations pour des sites 3G s'établit à 38 671 au 1^{er} juillet 2014.** Il s'élevait à 38 580 au 1^{er} juin dernier.
- **Le nombre total d'autorisations pour des sites 2G s'établit à 38 922 au 1^{er} juillet 2014** contre 38 884 un mois plus tôt.

Tableaux de synthèse 4G

<i>Au 1er juillet 2014</i>	800 MHz		2,6 GHz		1 800 MHz		Supports 4G	
	Accord ANFR	En service*	Accord ANFR	En service*	Accord ANFR	En service*	Accord ANFR	En service*
Orange	3 367	3 210	5 023	4 842	0	0	6 734	6 505
SFR	2 843	1 531	1 042	863	0	0	3 131	1 774
Bouygues Télécom	2 090	729	2 862	913	6 564	5 578	7 035	6 105
Free Mobile	0	0	2 381	1 411	0	0	2 381	1 411
<i>Total théorique</i>	<i>8 300</i>	<i>5 470</i>	<i>11 308</i>	<i>8 029</i>	<i>6 564</i>	<i>5 578</i>	<i>19 281</i>	<i>15 795</i>
Nombre de supports	7 691	5 252	9 853	7 240	6 564	5 578	16 029	13 590

Support : infrastructure supportant une ou plusieurs antennes

* Source: déclarations des opérateurs à l'ANFR

Tableaux de synthèse 3G et 2G

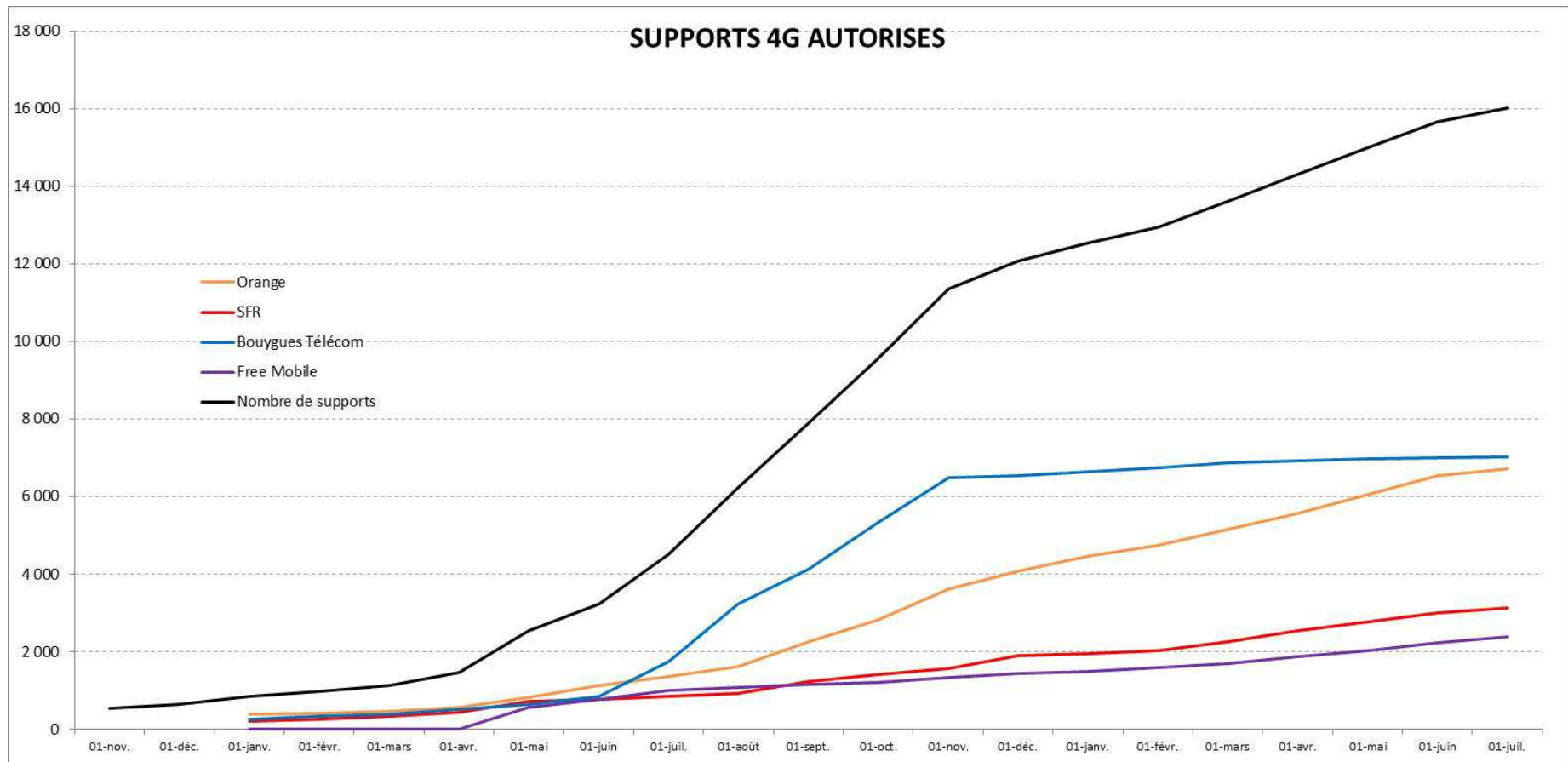
<i>Au 1er juillet 2014</i>	UMTS 900		UMTS 2100		Supports 3G	
	Accord ANFR	En service*	Accord ANFR	En service*	Accord ANFR	En service*
Orange	4 119	3 189	16 732	15 989	19 446	18 233
SFR	8 213	5 910	11 974	11 320	16 587	15 744
Bouygues Télécom	6 836	5 246	10 405	9 786	13 610	12 162
Free Mobile	3 823	3 122	3 823	3 122	3 823	3 122
<i>Total théorique</i>	<i>22 991</i>	<i>17 467</i>	<i>42 934</i>	<i>40 217</i>	<i>53 466</i>	<i>49 261</i>
Nombre de supports	18 484	14 410	32 123	30 348	38 671	36 084

<i>Au 1er juillet 2014</i>	GSM 900		GSM 1800		Supports 2G	
	Accord ANFR	En service*	Accord ANFR	En service*	Accord ANFR	En service*
Orange	19 095	18 635	9 224	8 277	20 908	20 316
SFR	15 970	14 986	3 416	2 903	16 665	15 837
Bouygues Télécom	10 672	10 092	8 235	7 966	14 244	13 738
<i>Total théorique</i>	<i>45 737</i>	<i>43 713</i>	<i>20 875</i>	<i>19 146</i>	<i>51 817</i>	<i>49 891</i>
Nombre de supports	34 990	33 586	18 197	16 882	38 922	37 604

Support : infrastructure supportant une ou plusieurs antennes

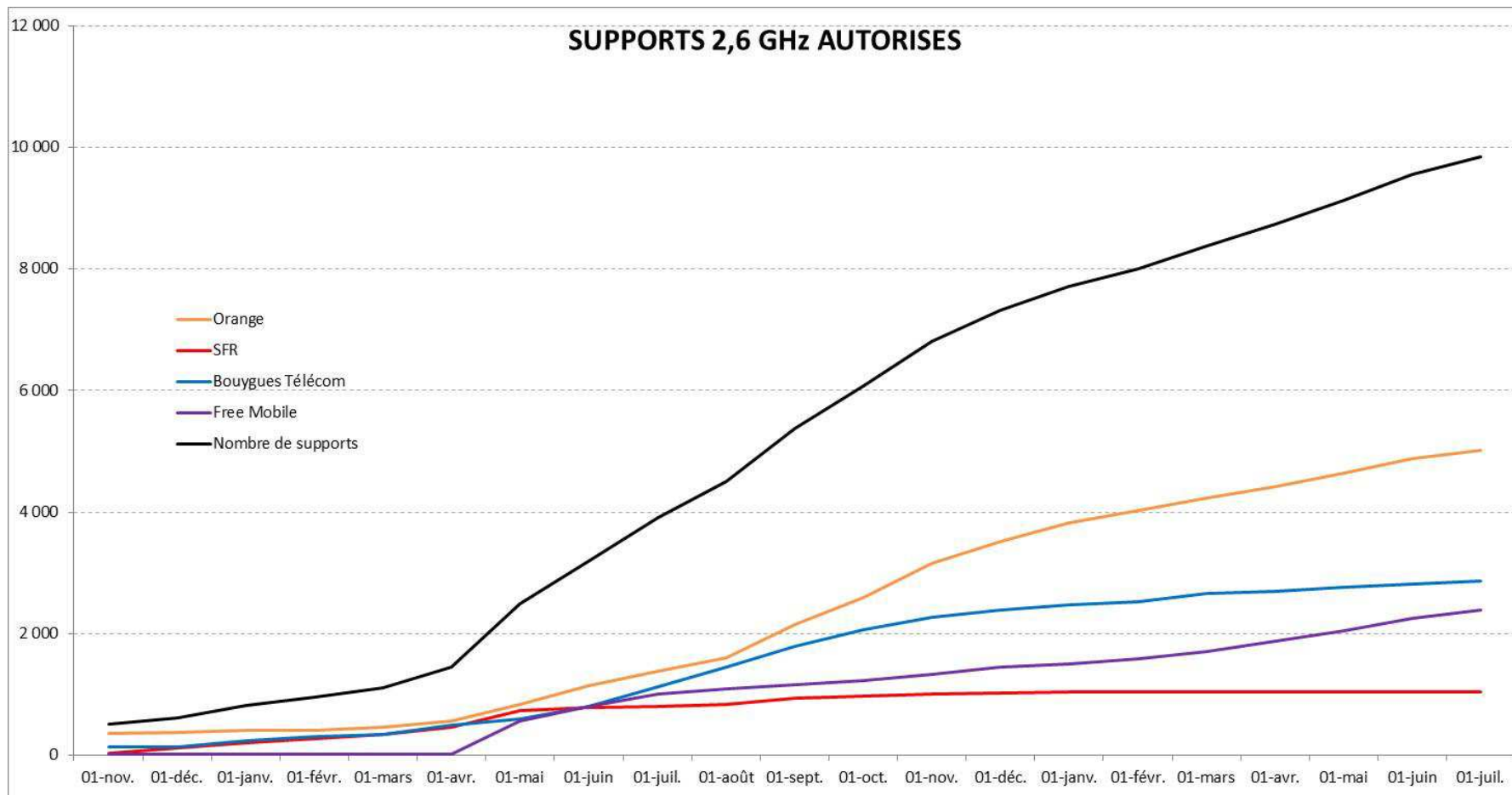
* Source: déclarations des opérateurs à l'ANFR

Evolution du nombre de supports autorisés pour la 4G par opérateur depuis novembre 2012



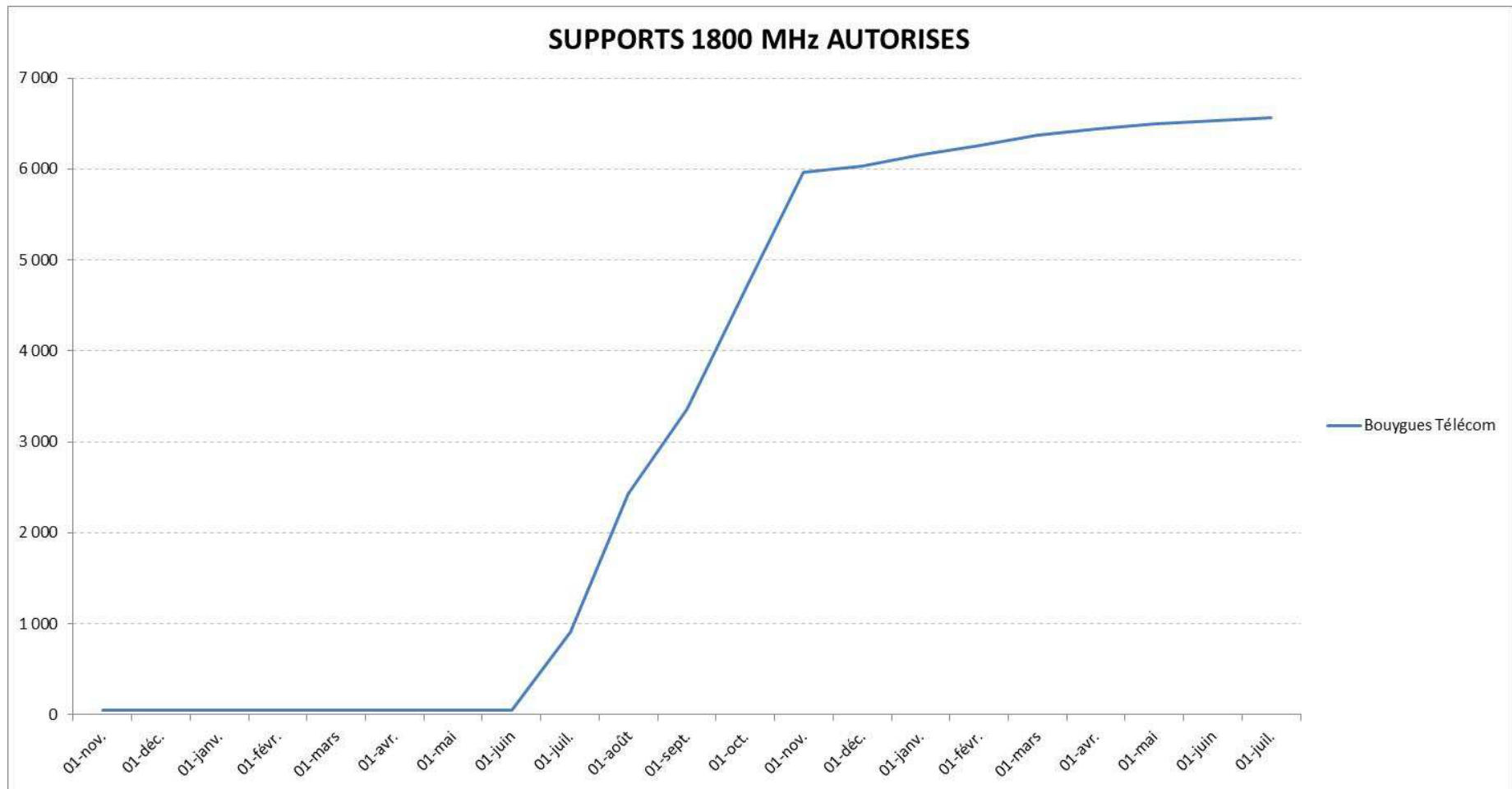
Support : infrastructure supportant une ou plusieurs antennes

Evolution du nombre d'antennes autorisées pour la 4G dans la bande 2,6 GHz par opérateur depuis novembre 2012



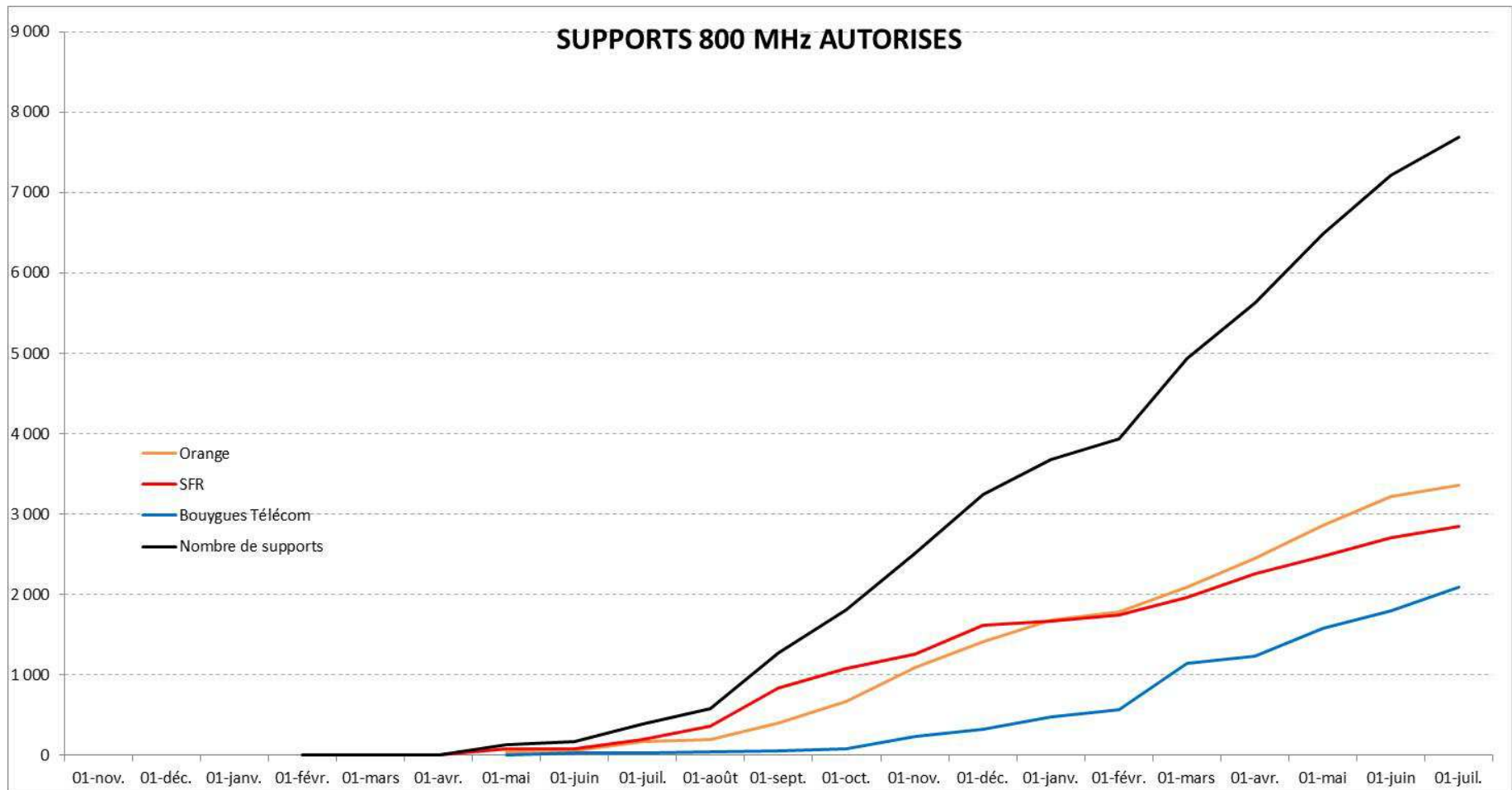
Support : infrastructure supportant une ou plusieurs antennes

Evolution du nombre d'antennes autorisées pour la 4G dans la bande 1 800 MHz depuis novembre 2012



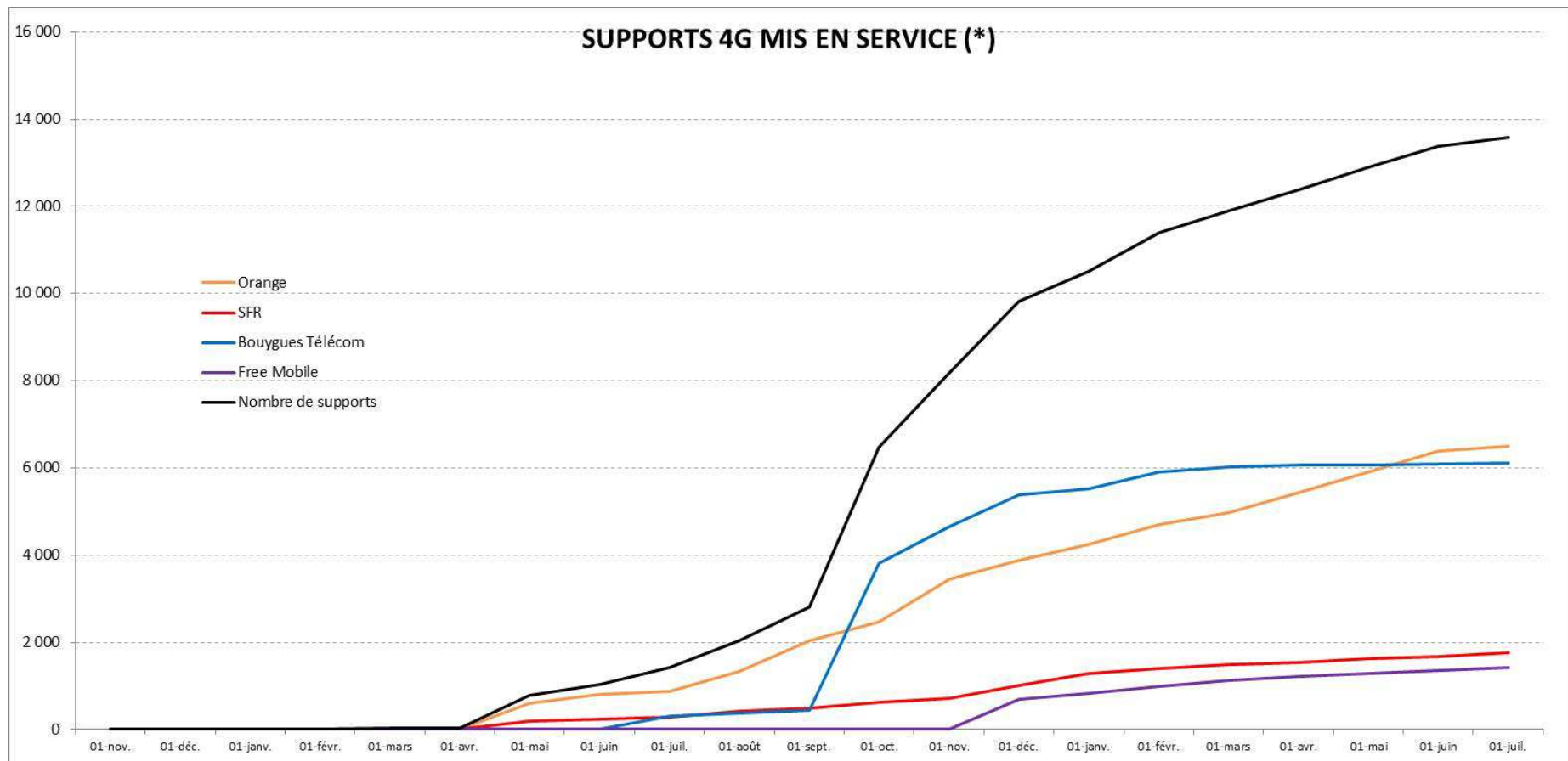
Support : infrastructure supportant une ou plusieurs antennes

Evolution du nombre d'antennes autorisées pour la 4G dans la bande 800 MHz par opérateur depuis novembre 2012



Support : infrastructure supportant une ou plusieurs antennes

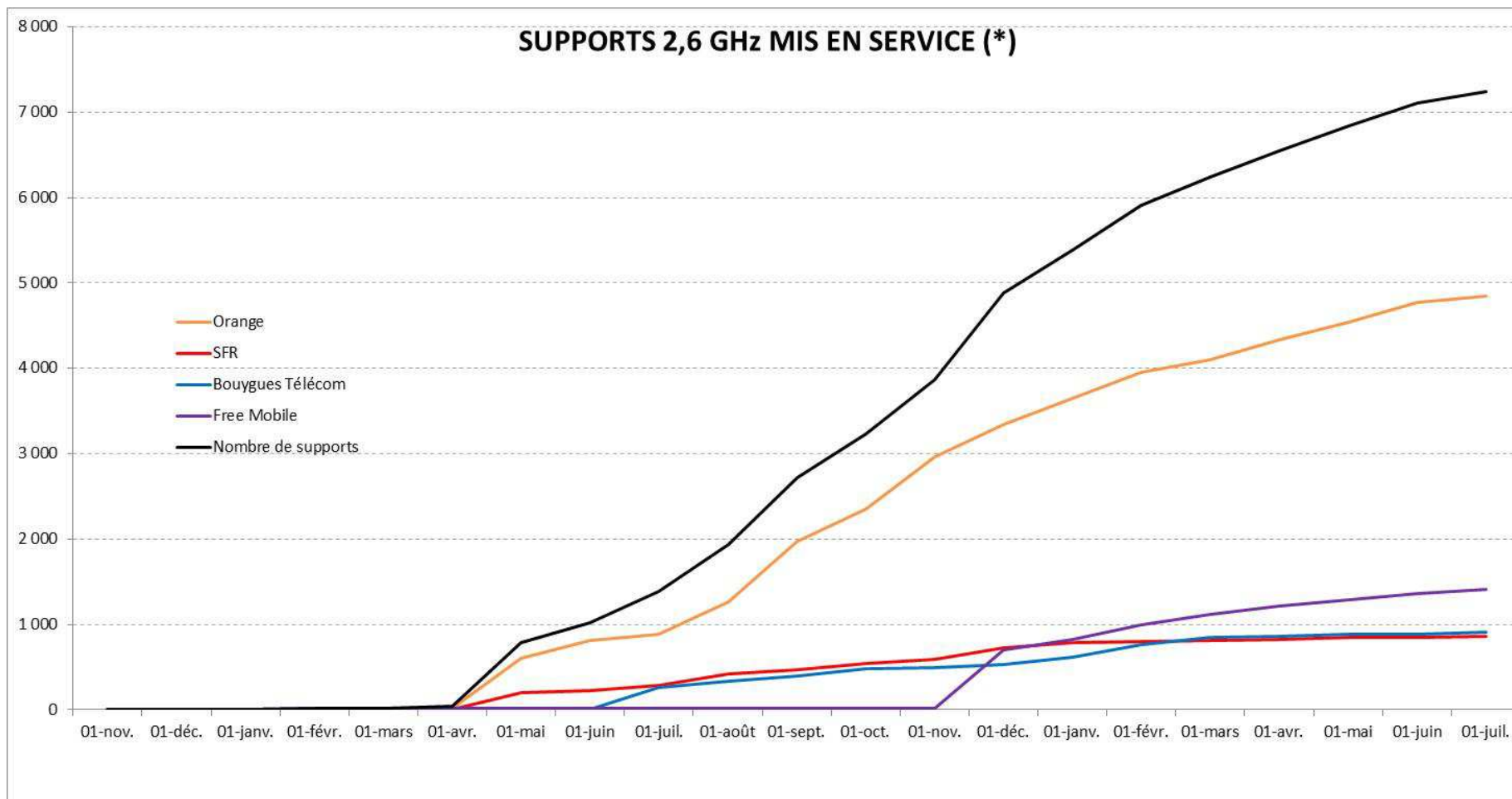
Evolution du nombre de supports mis en service pour la 4G par opérateur depuis novembre 2012 (*)



Support : infrastructure supportant une ou plusieurs antennes

(*) Source: déclarations des opérateurs à l'ANFR

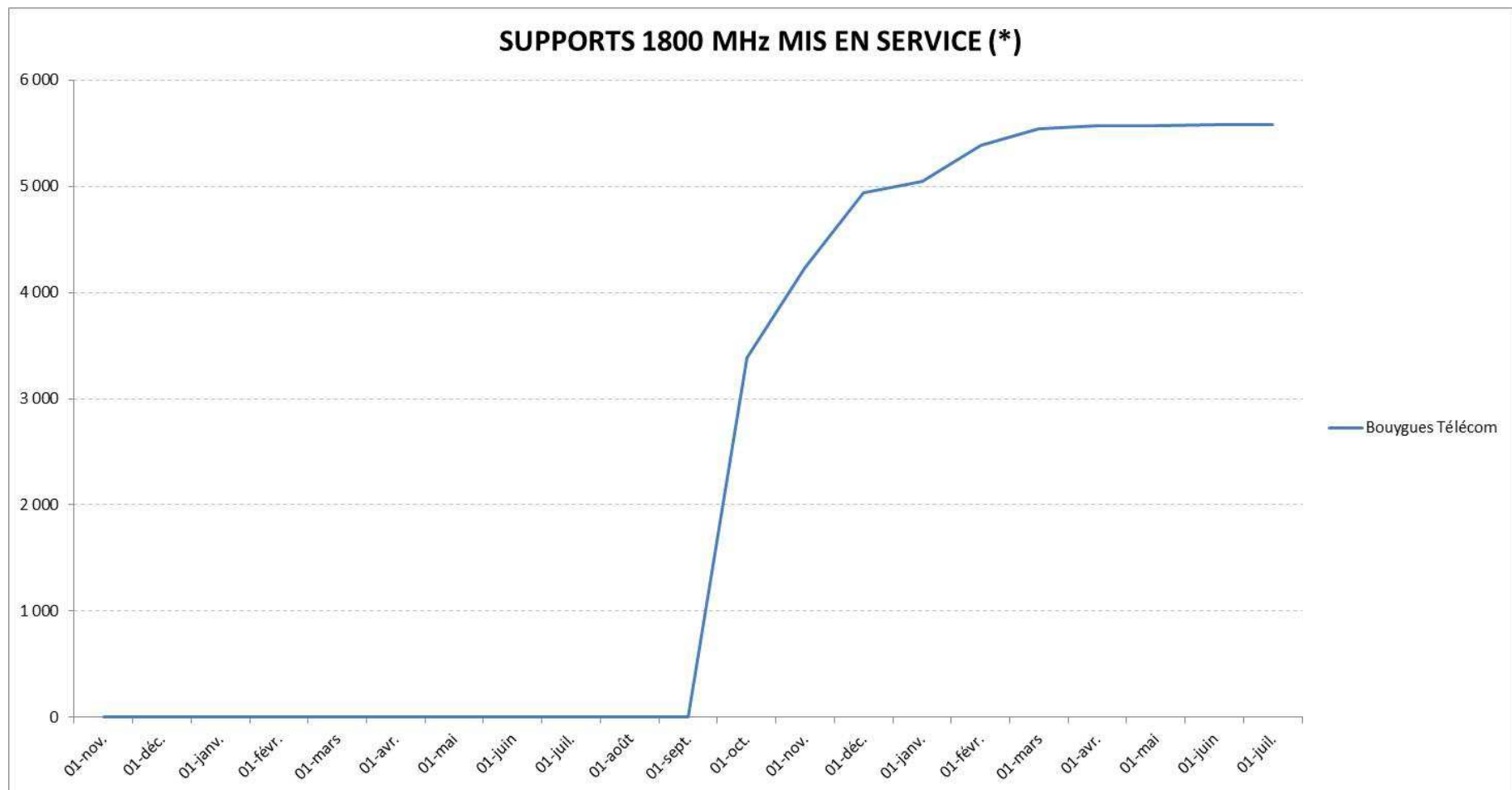
Evolution du nombre d'antennes mises en service pour la 4G dans la bande 2,6 GHz par opérateur depuis novembre 2012 (*)



Support : infrastructure supportant une ou plusieurs antennes

(*) Source: déclarations des opérateurs à l'ANFR

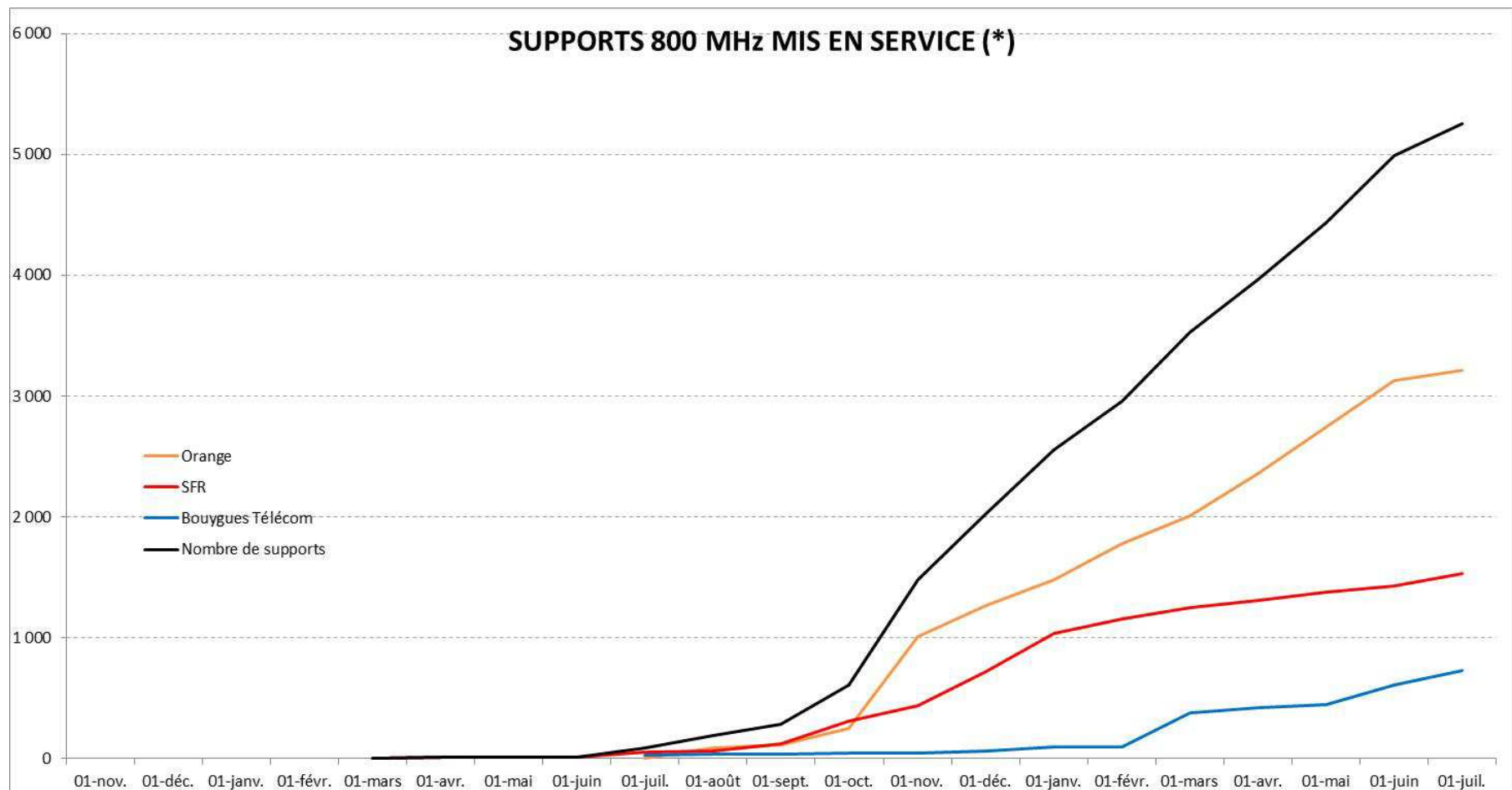
Evolution du nombre d'antennes mises en service pour la 4G dans la bande 1 800 MHz depuis novembre 2012 (*)



Support : infrastructure supportant une ou plusieurs antennes

(*) Source: déclarations des opérateurs à l'ANFR

Evolution du nombre d'antennes mises en service pour la 4G dans la bande 800 MHz par opérateur depuis novembre 2012 (*)



Support : infrastructure supportant une ou plusieurs antennes

(*) Source: déclarations des opérateurs à l'ANFR